


ئالتە يىللىق باشلانغۇچ مەكتەپلەرنىڭ 1-يىللىقى ئۈچۈن دەرسلىك

ئىلىپىپە



شىنجاڭ مائارىپ نەشرىياتى

باشلانغۇچ مەكتەپلەرنىڭ بىرىنچى يىللىقلىرى ئۈچۈن

ئىلىپە

تۈزگۈچى : ئابدۇسالام توختى


نەھرىرى : ئاقۇپ قېيۇم

خەتتات : ئادىلجان ئايىت



شىنجاڭ مائارىپ نەشرىياتى


ئوقۇشقا كىرىش تەربىيىسى



دۆلەت بايرىقى

مۇندەرجە

1. ئوقۇشقا كىرىش تەربىيىسى 1
2. قول كۆندۈرۈش مەشىقى 20
3. سوزۇق تاۋۇش ھەرپلىرى 23
4. ئۈزۈك تاۋۇش ھەرپلىرى 34
5. ئېلىپبە ناخشىسى 68
6. ئۇيغۇر ئېلىپبەسىنىڭ تەرتىپى 68
7. ھەرپ، بوغۇم ۋە سۆز 70
8. تېكىستلەر 73



خۇش كېلىپسىزلىرى، بالىلار!




دۆلەت بەلگىسى



ئوقۇش باشلاش مۇراسىمى

مەن مەكتەپكە كىردىم






بىزنىڭ سىنىپ پاكىز، ئازادە ۋە يورۇق.

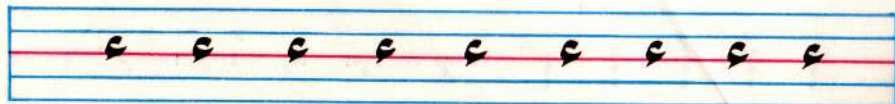
ئوقۇش قوراللىرى



بالىلار، ئوقۇش قوراللىرىڭلارنى ئاسراڭلار،
پاكىز، رەتلىك تۇتۇڭلار!



مەكتەپ ھاياتى بەك كۆڭۈللۈك .



مۇئەللىمنىڭ دەرسنى كۆڭۈل قويۇپ ئاڭلايمىز.




سالام!



مەكتەپتىن قايتقاندىن كېيىن






بىز تازىلىقنى سۆيىمىز.










دەتلىك، يىغىنچاق بولۇڭلار!












قول كۆندۈرۈش مەشقى



سوزۇق تاۋۇشلار

ئا ا ل ئا

ئا



كۈنۈكمە، يۇقىرىدىكى نېمىلەرنىڭ رەسمى؟ كىم ئېيتىپ باقىدۇ؟
تۆۋەندىكى ئۈلگە بويىچە «ئا»، ھەرپنىڭ ھەرخىل شەكىل-
لىرىنى يېزىشنى مەشىق قىلىڭلار.

ئا ا ل ئا ئا ا ل ئا

Handwriting practice lines for the letter 'ئا' (a) on ruled paper. The lines show the stroke order and direction for writing the letter in various sizes and orientations.

ع ه و ع ه



كۈنۈكمە. بەت ئاستىدىكى گرافىكىدا بېرىلگەن ئۈلگىلەر بىر -
يېچە «ئە» ھەرپىنىڭ ھەرخىل شەكىللىرىنى يېزىشنى مەشق قىلىڭلار.

Handwritten musical notation on a five-line staff, featuring a sequence of notes and rests.

ئى

ئى ئى ئى ئى ئى

ئو

ئو و و و



2



10

كۆنۈكمە. گرافىكىدا بېرىلگەن ئۈلگە بويىچە «ئى. ئى»
ھەرپلىرىنىڭ شەكىللىرىنى يېزىشنى قايتا-قايتا
مەشىق قىلىڭلار.

كۆنۈكمە. «ئو» ھەرپىنى گرافىكىدىكى ئۈلگە بويىچە
چىرايلىق يېزىشنى مەشىق قىلىڭلار.

ئى ئى ئى ئى ئى

ئو و و و

ئۇ

ئۇ ئۇ ئۇ



كۆنۈكمە، «ئۇ» ۋە «ئۇ» ھەرپلىرىنى گرافىكىدىكى ئۈلگىگە ئاساسەن يېزىشنى مەشق قىلىڭلار.

ئۇ ئۇ ئۇ ئۇ ئۇ


ئۇ

ئۇ ئۇ ئۇ



كۆنۈكمە، «ئۇ» ھەرپىنى توغرا ئوقۇشنى ۋە چىرايلىق يېزىشنى مەشق قىلىڭلار.

ئۇ ئۇ ئۇ ئۇ ئۇ



6 - كۈنۈكمە. تۆۋەندىكى رەسىملەرگە قاراپ، ئۇلارنىڭ نامىنى ئېيتىپ بېقىڭلار.

4 - كۈنۈكمە. «ئە»، «ئە»، «ئە» ھەرپلىرىنى توغرا تەلەپپۇز بىلەن ئوقۇشنى ۋە ئۇلارنىڭ ھەر خىل شەكىللىرىنى پەرقلىنىدۇرۇپ، توغرا چىرايلىق يېزىشنى مەشىق قىلىڭلار.


5 - كۈنۈكمە. «ئو، ئو، ئو، ئو» ھەرپلىرىنى پەرقلىنىدۇرۇپ، تۆۋەن تەلەپپۇز بىلەن ئوقۇشنى ۋە ئۇلارنىڭ ھەر خىل شەكىللىرىنى پەرقلىنىدۇرۇپ، توغرا، چىرايلىق يېزىشنى مەشىق قىلىڭلار.



گۈزۈك تاۋۇش ھەرپلىرى

ن

ن ن ن ن



ن + ە = نە

ن + ا = نا

ئا + نا = ئانا

ئە + نە = ئەنە



نان

ئۈن


ئۇن

ئانا، ئەنە نان.

كۈنۈكمە. «ن» ھەرپىنىڭ ھەرخىل شەكىللىرىنى ئوقۇشنى
ۋە توغرا يېزىشنى مەشىق قىلىڭلار.

ئۈن نان . ئۇن . ئۇن

ت ت ت ت



ن

ت + ە = تە


ت + ا = تا

ئا + تا = ئاتا

ئە + تە = ئەتە

ئو + تۇن = ئوتۇن

ئا + نا = تانا



ئات

ئوت

ئۆت

تات

ئوت + ىن = ئوتىن


ئات + ا = ئاتتا

كۈنۈكمە. «ت» ھەرپىنىڭ ھەرخىل شەكىللىرىنى يېزىشنى ۋە ئوقۇشنى مەشىق قىلىڭلار.

ئاتا، ئوت ئوتا.

س

س س س س



ن
ت



س+ا=سا

س+ا=سا

سان
سەن
سۈت

سا-ئەت
ئا-سان
سا-نا

ئاستا
ئۇستا
ئەسئەت

ئەسئەت سۇتۇتتى.

كۆنۈكمە، «س» ھەرپىنىڭ ھەرخىل شەكىللىرىنى ئۈلگىگە ئاساسەن توغرا يېزىشنى مەشىق قىلىڭلار.

ئىسا سۈت سائىتى.

ش

ش ش ش ش




ن
ت
س



ش+ا=شا

ش+و=شو

ئاش
تاش
تەش



شو-تا
ئش-تان
تو-شۇ

ئەسئەت ئوتۇن توشۇسۇن، سەن ئاش ئەت،
كۈنۈكمە، يۇقىرىقى ئىككى جۈملە سۆزنى ئوقۇشنى مەشىق قىلىڭلار.

ئۇ ئاش ئەتتى.

2-ئاساسىي مەشىق



1-كۈنۈكمە، «ن، ت» ھەرپلىرىنىڭ شەكىل جەھەتتىن قانداق ئوخشاشلىقى ۋە پەرقى بارلىقىنى بىلىۋېلىڭلار ۋە ئۇلارنىڭ ھەرخىل شەكىللىرىنى چىرايلىق يېزىشنى مەشىق قىلىڭلار.

(2) «س، ش» ھەرپلىرىنىڭ ئوخشاشلىقى ۋە پەرقى نېمىدە؟ ئېيتىپ بېقىڭلار. بۇ ھەرپلەرنى چىرايلىق يېزىش ۋە توغرا تەلەپپۇز بىلەن ئوقۇشنى مەشىق قىلىڭلار.

(3) ئۆزىڭلار ئويلىنىپ، «ن، ت، س، ش» ھەرپلىرىنىڭ ھەر بىرىگە بىردىن سۆز تۈزۈپ بېقىڭلار.

2-كۈنۈكمە، «ن، ت، س، ش» ھەرپلىرىنى تۆۋەندىكى ئۈلگە بويىچە يېزىشنى مەشىق قىلىڭلار.

ن	ئون، ئۈن، ئۈن	س	ئاس، تەس، سۇس
ن	نان، تانا، ئانا	س	سان، سانا، سائەت
ن	ناننى، ئاشنى، ئاتنى	س	ئىسىت، ئىسىش
ن	ئاشتىن، ئىشتىن	س	ئىس
ت	ئات، تات، ئەت	ش	ئاش، ئەش، تەش
ت	ئاشتا، ئاتا، ئاتتا	ش	ناشتا، ئاشتا
ت	ئوتتا، ئوتتىن، ئىشتىن	ش	ئىشتا، ئىشتان
ت	ئىت	ش	ئىش

3-كۈنۈكمە، تۆۋەندىكى سۆزلەرنى ئوقۇپ چىقىڭلار، ئاندىن كېيىن دەپتىرىڭلارغا چىرايلىق كۆچۈرۈپ يېزىڭلار.

ئاتا، ئانا، نان، ئاش، تاش، ئاس، ئاسان، ئاستا، ئۇستا، ئاتتا، ئاشتا، تاشتىن، ئۈن، سۈت، تۈت.

م

م م م م



ن
ت
س
ش



م + ا = ما

م + ۆ = مۆ

مەن

شام

تام

مەش

مامۇت

ئامۇت

مانتا

ماشىنا

مو - ما

ئا - مان

ما - نا

سا - مان

مومام مانتا ئەتتى، مەسۇم، مانا ئامۇت.

كۆنۈكمە، «م» ھەرپىنى ئۈلگىگە ئاساسەن چىرايلىق، توغرا يېزىشنى مەشق قىلىڭلار.

مامۇت، مانا ماشىنا.

ل

ل ل ل ل



ن
ت
س
ش



ل + ا = لا

ل + پ = لپ

ئال

مال

شال

تىل

ئال - ما

ئال - لىم

تا - لا

سال - ما

لپىن

ئالىم

ئەلا

ئېلان

ئالىم، ئالما ئال.

كۆنۈكمە، «ل» ھەرپىنى ئۈلگىگە ئاساسەن يېزىشنى ۋە ئوقۇشنى مەشق قىلىڭلار.

لپىن، ئالىم، ئەلا.



ب ب ب ب



ب + ا = با

ب
ش
ش
ش
م



ب + پ = پب

باش	بوس- تان	بپلەت
بەش	بۇل- بۇل	بىلىم
بوش	بۇ- لۇت	شىلىم
بۆل	سا- بت	بومبا


بوستان، مانا بەش بپلەت.

كۆنۈكمە. «ب» ھەرپىنى ۋە يۇقىرىدىكى سۆزلەرنى ئۈلگىگە ئاساسەن يېزىشنى مەشق قىلىڭلار.

بىلىم، بۆلۈل، باست



پ پ پ پ



پ + ا = پا

پ
ش
ش
ش
ش



پ + پ = پپ


پ
ش
ش
ش
ش

پۇل	پال- تا	سنىپ
پىل	پو- لات	پاشا
پەن	لام- پا	شاپتۇل
توپ	پا- تەم	پۈتۈن

پاتەم، مانا ئېلىپبە.

كۆنۈكمە. «پ» ھەرپىنىڭ ھەرخىل شەكىللىرىنى ۋە يۇقىرىدىكى سۆزلەرنى يېزىشنى مەشق قىلىڭلار.

پاتەم، لامپا، سنىپ، ساپان



(3) يۇقىرىدىكى سۈرەتكە قاراپ، ئۇنىمىلەرنىڭ دەسمى ئىكەنلىكىنى ئېيتىپ بېرىڭلار.

3-كۆنۈكمە. تۆۋەندىكى ھەرپلەرنى پۇختامەش قىلىپ، ئۇھەرپلەرنىڭ ھەرخىل شەكىللىرىنى مۇۋاپىق قوللىنىشنى ئۆگىنىۋېلىڭلار.

م	ئاتام، ئانام	ل	ئېسىل، پەسىل
م	مانا، مەش	پ	باش، بالا، بوستان
م	ئالما، سالما	ب	ئېلىپبە، بۇلبۇل
م	ئالىم، ئىنىم	پ	پاتەم، پەلتو
ل	كەل، ئال، سال	پ	لامپا، لەمپە
ل	لېنىن، لېتىپ	پ	سىنىپ
ل	ئېلىم، ئىلىم	پ	ئاپتاپ



3-ئاساسىي مەشق

1-كۆنۈكمە. «سامان، ئامان، ماشىنا» دېگەن سۆزلەرنىڭ نەچچە ھەرپتىن ۋە نەچچە بوغۇمدىن تۈزۈلگەنلىكىنى ئېيتىپ بېقىڭلار ۋە ئۇ سۆزلەرنىڭ ھەرپىنى 2 قۇردىن قىلىپ، چىراي-لىق كۆچۈرۈپ چىقىڭلار.

2-كۆنۈكمە. (1) «ب» بىلەن «پ» ھەرپى قانداق پەرقلەندىغانلىقىنى كىم ئېيتىپ باقىدۇ؟

(2) تەركىبىدە «ب» ھەرپى بولغان سۆزلەردىن 4 نى ۋە «پ» ھەرپى بولغان سۆزلەردىن 3 نى يېزىپ كېلىڭلار.

ر

ر

ر

ن
س
ش



ر+ا=را

م
س
ش



ر+ە=رە

بەر

راست

شار

بور

ئا-را

رە-سىم

رە-نا

ئو-را

ئانار

ناسر

رامىلە

روشنەن

ناسر، رەسىم سىز، رەنا، نان راسلا.

كۆنۈكمە. «ر» ھەرپىنى ئۈلگىگە ئاساسەن چىرايلىق يېزىشنى مەشىق قىلىڭلار.


سابىر رەسىم سىزنى پۈتۈ.

ز

ز

ز

ن
س
ش
م



ز+ە=زە



ز+و=زو

ل
پ
ر

زور

زال

ئاز

سۆز

ئا-زات

زا-مان

زۇم-رەت

تۈز-سىز

ئەزىز

ئۈزۈم

تۈزۈم

تومۇز

مانا تۈرپان ئۈزۈمى، زۇمرەت، ئۈزۈم ئال.

كۆنۈكمە، يۇقىرىقى سۆز، جۈملىلەرنى ئوقۇشنى ۋە يېزىشنى مەشىق قىلىڭلار.

تۈرپان ئۈزۈمى زەپمۇ شىرىن.



د

د

ل
ب
پ
ر
ز



ن
س
ش
م

د + و = دو

د + ۇ = دۇ

پ	دۇ - تار	سادىر
س	دو - را	دىلبر
ن	دوپ - پيا	دوستۇم
دا	دەپ - تەر	باردى

سادىردۇتار ئالدى. دىلبر دەپتەر ئالدى.

كۆنۈكمە. يۇقىرىدىكى سۆز، جۈملىلەرنى توغرا ئوقۇشنى ۋە چىرايلىق يېزىشنى مەشىق قىلىڭلار.

مۇئەللىم دەرس سۆزلىدى.

4-ئاساسىي مەشىق

1-كۆنۈكمە (1) «ر، ز، د» ھەرپلىرىنى سېلىشتۇرۇپ، ئۇلارنىڭ قانداق پەرقلىرى بارلىقىنى ئېيتىپ بېرىڭلار.

(2) تەكشۈر «ر، ز، د» ھەرپلىرى بولغان 6 سۆز تۈزۈپ، دەپتېرىڭىزغا يازغا يېزىڭلار.

2-كۆنۈكمە. تۆۋەندىكىلەر نېمىلەرنىڭ رەسىمى ئىكەنلىكىنى ئېيتىپ بېقىڭلار ۋە ئۇلارنىڭ قايسىلىرىدا «ر، ز، د» ھەرپلىرى بار. لىقىنى ئېيتىپ بېرىڭلار.



ي

ي ي پ پ ي

ن
ش
م



پ + ا = يا



پ + و = يۈ

ن
ش
م

يول

يەل

ئاي

ياش

ئاي - شەم

ماي - سەم

يا - سەن

يول - داش

يۈسۈپ

يەتمەش

يۇلتۇز

ياشا

دادام ئۆي ياسىدى، مەن ياردەملەشتىم.

كۆنۈكمە. يۇقىرىدىكى ئىككى جۈملىنى كۆچۈرۈپ، چە-
رايلىق، توغرا يېزىشنى مەشىق قىلىڭلار.

ياسەن يول ياسىدى.

ف

ف ف فى

ن
ش
م



ف + و = فو



ف + ى = فى

ن
ش
م

ئۈف

فون - تان

تېلېفون

تۈف

فە - لىم

فايۋەن

ئەنە فونتان، مانا تېلېفون.

كۆنۈكمە. يۇقىرىدىكى سۆز، جۈملىلەرنى توغرا ئوقۇشنى
مەشىق قىلىڭلار.

دادام فايۋەندە ئىشلەيدۇ.



5-ئاساسىي مەشىق

1-كۈنۈكمە، تۆۋەندىكى سۆزلەرنى ئوقۇڭلار ۋە كۆچۈرۈپ يېزىڭلار. بۇ سۆزلەردە «ي، ف، ق» ھەرپلىرىنىڭ ھەرخىل شەكىللەرنىڭ قانداق يېزىلغانلىقىغا دىققەت قىلىڭلار ۋە ئۇلارنى چىرايلىق كۆچۈرۈپ يېزىڭلار.

ي	ئاي، باي	ف	ئۇف، تۇف	ق	بايراق
پ	يەر، يول	ف	فونتان	ق	قىز، قىزىل
پ	ئىلىياس	ف	تېلېفون	ق	بولقا
ي	ئىلمىي	ق	بېلىق	ق	بېلىق

2-كۈنۈكمە، تەكشۈرۈپ «ي، ف، ق» ھەرپلىرى بولغان سۆزلەردىن 6 نى يېزىپ بېقىڭلار.

ق ق ق ق



ق + و = قو

ي
ف



ق + ا = قا

قوشاق	قەش - قەر	قا
قوشقار	قاي - قاق	ق
ئاشلىق	توش - قان	ق
قاسىم	قە - قىزىل	ق

يالقۇن تىرىشىپ ئوقۇيدۇ.

كۈنۈكمە، يۇقىرىقى بىر جۈملە سۆزنى مەشىق قىلىپ يېزىڭلار.

ئانا تۇپراق - قەشقەر.

ك

ك ك ك ك



ي
ف
ق



كەل
كەت
سۆك
كۆز

ئىك - كى
كەت - مەن
مەك - تەپ
كەك - لىك

كۆمۈر
كۆتەك
تۈلكە
كەپتەر

كامال كەكلىك باقتى.

كۆنۈكمە، يۇقىرىدىكى سۆزۋە جۈملىلەرنى پىششىق ئوقۇش،
يېزىشنى مەشىق قىلىڭلار.

ئەركىن كىتاب ئوقۇدى.

گ

گ گ گ گ



ي
ق
ف
ا



گ + و = گو

گ + ا = گا

گۈل
گەپ
گۆش
گال


گەل - مەم
گەپ - زىت
لەگ - لىك
ئەم - گەك

ئۈلگە
گۈلشەن
گۈزەل
سەگەك

ئۆگىنىش، ئۆگىنىش، يەنە ئۆگىنىش كېرەك.

كۆنۈكمە، بېرىلگەن سۆز، جۈملىلەرنى ئوقۇشنى ۋە يېزىشنى
مەشىق قىلىڭلار.

بىز ئەمگەكنى سۆيىمىز.



6-ئاساسىي مەشىق

كۈنۈكمە، تۆۋەندىكى سۆزلەرنى چىرايلىق كۆچۈرۈپ يېزىڭلار.
ئۇنىڭدىكى «**ك**، **گ**، **ڭ**»، ھەرپلىرىنىڭ ھەرخىل شەكىللىرىنىڭ
سۆزلەردە قانداق قوللىنىلغانلىقىنى بىلىۋېلىڭلار ۋە ھەر بىر ھەرپ
ئۈچۈن 2 دىن سۆز يېزىپ كېلىڭلار.

ك	كۆك، بۆك	گ	بەگ، تەگ	ڭ	كەڭ، يەڭ
ك	كۆپ، كۆل	گ	گېزىت، گىلەم	ڭ	ياڭاق، ماڭا
ك	ئىككى، سەككىز	گ	ئۈلگە، گۈلگە	ڭ	سىڭلىك
ك	تىرىك، ئىلىك	گ	بىلىگ	ڭ	كېلىك

ك ك گ ڭ



ئە + ڭ = ئەڭ

گەقەقەقە



ئو + ڭ = ئوڭ

ياڭ - يۈ
پىڭ - نە
سىڭ - لىك
يپ - كى

ئو
كە
تو
تە

بىزنىڭ ئوقۇشىمىز كۈڭۈللۈك، ئېلىمىزنىڭ زېمىنى كەڭ،
ئالىم بولساڭ، ئالەم سېپىڭ.

كۈنۈكمە، «**ك**»، ھەرپىنى چىرايلىق يېزىشنى مەشىق قىلىڭلار.

قەشقەردە ياڭاق كۆپ.


غ

غ غ غ غ

ي
ف
ق



غ + ا = غا



غ + ن = غن

ك
گ
لش

تاغ

باغ

غول

سوغ

تۇر - غان

غاپ - پار

يۇل - غۇن

غو - زا

قەغەز

ئېغىز

يامغۇر

قۇرغاق

يامغۇر ياغدى. تاغلار ياپپىش ياشرىپ كەتتى.

كۆنۈكمە. «غ» ھەرپىنىڭ ھەرخىل شەكىللىرىنى توغرا قوللىنىشنى مەشىق قىلىڭلار.

باغدا بۇلبۇلار سايرىدى.

ھ


ھ

ھ

ي
ق
ك



ھ + ا = ھا



ھ + ە = ھە

گ
لش
غ

ھاڭ

ھەق

ھېيت

ھۆل

ھە - رە

ھا - شەم

ھې - ساب

ھۇ - رۇن

ھەرىكەت

مېھنەت

مېھمان

باھار

باھار كەلدى، ھەممەيە رگۈللەرگە پۈركەندى.

كۆنۈكمە. يۇقىرىقى جۈملىلەرنى بىر قەدەر تېز ئوقۇشنى ۋە چىرايلىق يېزىشنى مەشىق قىلىڭلار.

ھەسەن ھەقىقەتنى سۆزلەيدۇ.

ج

ج

ج

ج

ج

توقاي



ج + ە = جە



ج + ۇ = جۇ

كەشكە

جان

جاي

جۈپ

باج

جە - رەن

جا - مال

جد - رەم

جۈر - ئەت

جەمىلە

مىجىت

جاپپار

غۇلجا

قەشقەر باغلىرىدا ئەنجۈر، ئاناركۇپ.

كۈنۈكمە، يۇقىرىقى جۈملىنى كۆچۈرۈپ، چىرايلىق يېزىشنى مەشىق قىلىڭلار.

بىزنىڭ باغدا ئەنجۈر پىشتى.



7- ئاساسىي مەشىق

كۈنۈكمە، (1) «غ»، ۋە «ه» ھەرپلىرىنىڭ ھەرخىل شەكىللىرى ئۈچۈن بىردىن سۆز تۈزۈپ كېلىڭلار.

ئۈلگە: تاغ، قارىغاي، غاز

ھاشىم، مېھمان، پاھ



(2) بۇنىمە ؟



بۇنىمە ؟

چ

چ چ چ چ

گۈلچە



چا = چا

چەنە



چە = چە

چ
چ
ل
ك

چە - لەك
چا - نا
پە - چاق
چۆ - مۈچ

غۇنچەم
چەينەك
ئاچقۇچ
كۈچلۈك

ئۇچقۇن تىرىشچان بالا، چىمەن ئىشچان قىز.
كۈنۈكمە، يۇقىرىدىكى سۆز، جۈملىلەرنى بىرقەدەر تېز
ئوقۇشنى مەشىق قىلىڭلار.

چولپان چاي ئىچ.

خ

خ خ خ خ

گۈلچە



خە = خە

خەنە



خە = خە

خەت
شاخ
بخ
خۇش

خال - تا
پاخ - تا
خە - لىل
خە - مىر

خامان
پاخلان
ناخشا
خۇشخۇي

تاڭ ئاتتى، خورازچىلىدى، بىز خاماندا ئىشلىدۇق.
كۈنۈكمە، ئۆزەڭلار ئويلاپ تەركىبىدە «خ» ھەرپى بولغان
سۆزنى ئىشلىتىپ، ئىككى جۈملە تۈزۈپ بېقىڭلار.

بىز بەختلىك بالىلار.

ژ

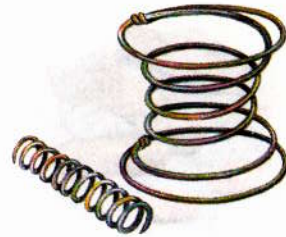
ژ

ژ

لش گاقا قافى



ژ+ۇ=ژۇ



ژ+د=ژد

لش گاقا قافى

ژورنال
ژىن
غاز-غۇز

گاژ-گۈژ
غۇژ-غۇژ
گىژ-گىژ

پۇرژىنا
بۇژغۇن
پارىژ

«تارىم غۇنچىلىرى» - بالىلار ژورنىلى.
كۈنۈكمە، پېرىلگەن سۆز، جۈملىلەرنى ئوقۇڭلار، ئاندىن كۆ-
چۈرۈپ، چىرايلىق، توغرا يېزىشنى مەشىق قىلىڭلار.

مەن «تارىم غۇنچىلىرى» ژورنىلىنى ئوقۇيمەن.

ۋ

ۋ

ۋ

لش گاقا قافى



ۋ+ا=ۋا



ۋ+پ=ۋپ

لش گاقا قافى

ۋا-قەت
ۋە-دە
كار-ۋات
نا-ۋات

تا-ۋۇز
ھال-ۋا
ھار-ۋا
كا-ۋاپ

ۋەتەن
ھاۋا
چارۋا
ۋاھىت

ۋەتەن بىزنىڭ ئانىمىز. بىز ۋەتەننى سۆيىمىز.
كۈنۈكمە، يۇقىرىدىكى سۆز، جۈملىلەرنى توغرا ئوقۇشنى ۋە
چىرايلىق يېزىشنى مەشىق قىلىڭلار.

بىز ۋەتەن ئۈچۈن ئوقۇيمىز.



8- ئاساسىي مەشىق

1- كۈنۈكمە. تۆۋەندىكى سۆزلەرنى چىرايلىق كۆچۈرۈپ يېزىڭلار
ۋە ئۇنىڭغا دىققەت بىلەن سەپسىلىپ ، «ج ، چ ، خ ، ژ ، ۋ»
ھەرپلىرىنىڭ ھەرخىل شەكىللىرىنىڭ سۆزلەردە قانداق ئۇلىنىپ
يېزىلىدىغانلىقىنى ئۈگىنىۋېلىڭلار.

ج	ئىلاج	چ	خېچىر	خ	بخ
ج	جامال	چ	قىلىچ	ژ	ژۇرنال
ج	غۇلجا	خ	شاخ	ژ	غىژ-غىژ
چ	چاچ	خ	خالتا	ۋ	ۋاقىت
چ	چىمەن	خ	ئاشخانا	ۋ	ئەنۋەر

2- كۈنۈكمە. تەركىبىدە «ج» ھەرپى كەلگەن سۆزدىن 4 نى ، «چ»
ھەرپى كەلگەن سۆزدىن 3 نى ، «خ» ھەرپى كەلگەن سۆزدىن
2 نى ۋە تەركىبىدە «ژ ، ۋ» ھەرپى كەلگەن سۆزدىن بىردىن يېزىپ
كېلىڭلار.
3- كۈنۈكمە. تۆۋەندىكى رەسىملەرگە قاراپ، ئۇلارنىڭ نېمىلىكىنى ئېيتىپ
يېزىڭلار ۋە دەپتىرىڭلارغا نامىنى يېزىڭلار.



ئېلىپبە ناخشىسى

مۇزىكىسى: خارىس ئاشىرۇڭ

1 = C ⁴/₄

| (-1 2 3 | 4 5 6 2 | - 5 6 7 | 1 5 6 6)

| - 2 1 7 | 6 5 5 2 | - 5 6 7 1 7 | 6 5 5 2

ئا ئ ب ب پ ت ج چ خ د ر ز ژ س ش

| - 1 2 3 | 4 5 6 2 | 6 5 6 7 | 1 5 6 6

غ ف ق ك گ ك ل م ن ه ئو ئۇ ئۆ

|| - - - 1 | 5 7 6 6

ئو ۋ ئى ئى ي

ئۇيغۇر ئېلىپبەسىنىڭ تەرتىپى

ئا	ئە	ب	پ	ت	ج	چ
خ	د	ر	ز	ژ	س	ش
غ	ف	ق	ك	گ	ك	ل
م	ن	ه	ئو	ئو	ئو	ئو
ۋ	ئى	ئى	ي			

ئۇيغۇر يېزىقىنىڭ ئېلىپبەسى



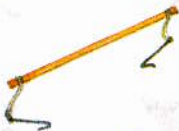
د



ئا



ر



ئە



ز



ب



ژ



پ



س



ت



ش



ج



غ




چ



ف



خ



ھەرپ، بوغۇم ۋە سۆز

1. ھەرپ

تىل تاۋۇشلىرىنى يېزىقتا ئىپادىلىگۈچى بەلگە ھەرپ دەپ يىلىدۇ.

مەسىلەن: ئا، ئە، ئو، ئۇ، ئۆ، ئۈ، ب، ت، ق، ۋ، س ۋە باشقىلار.

ھازىرقى زامان ئۇيغۇرتىلىدا 32 ھەرپ بار. بۇنىڭ 8 ى سوزۇق تاۋۇش ھەرپى، ئۇلار: **ئا، ئە، ئى، ئى، ئو، ئۇ، ئۆ، ئۈ.** 24 ى ئۈزۈك تاۋۇش ھەرپى، ئۇلار: **ن، ت، س، ش، م، ل، پ، ر، ز، د، ي، ف، ق، ك، گ، ك، غ، ھ، ج، چ، خ، ژ، ۋ.**

2. بوغۇم

تىلىمىزدىكى سۆزلەرنىڭ بۆلۈنۈپ - بۆلۈنۈپ ئېيتىلغان قىسمى بوغۇم دېيىلىدۇ. ئۇيغۇرتىلىدىكى سۆزلەرنىڭ بىر بوغۇمىدا بىرلا سوزۇق تاۋۇش بولىدۇ.

مەسىلەن: مەن، سەن، ئۇ، بىز، سىز، قىز، مەكتەپ، ئا. تا، ئانا، ئاكا، ھەدە ۋە باشقىلار.

بوغۇم بىر سوزۇق تاۋۇشتىن ياكى بىر سوزۇق تاۋۇشقا بىر ياكى بىرنەچچە ئۈزۈك تاۋۇشنىڭ قوشۇلۇشىدىن تۈزۈلىدۇ. مەسىلەن: ئۇ، ئا، نا، ئا-تا، دەرىس، ھەرپ ۋە باشقىلار.

قۇرئاخىرىغا كېلىپ قالغان كۆپ بوغۇملۇق سۆزلەرنىڭ شۇ قۇرغا سىغماي قالغان قىسمى كېيىنكى قۇرغا بوغۇم بولۇپ كۆچۈرۈپ يېزىلىدۇ. بۆلۈنگەن بوغۇم ئاخىرىغا سىزىقچە (-) قويۇلىدۇ.

مەسىلەن: ئا- تا- ئوقۇغۇ-
تا، ۋۇش، چى،

3. سۆز

بىر مەنىنى بىلدۈرىدىغان ھەرپلەر يىغىندىسى سۆز دېيىدۇ.

مەسىلەن: ئات، يول، تاۋۇز، قوغۇن، ئالما، ئانار، مۇ - ئەللىم ۋە باشقىلار.

سۆزلەر بىر بوغۇملۇق ۋە كۆپ بوغۇملۇق بولىدۇ. مەسىلەن: گۈل، سۈت، ناۋات، ئاتا، ئانا، ۋەتەن، ئو- قۇغۇچى، قىزىلتاغ، تەڭرىتاغ.



1. ئېلىپبەنى تۈگەتتىم

غۇنچەم مەكتەپتىن ناھايىتى خۇشال ھالدا قايتىپ كەلدى -
دە، دادىسىغا:

- دادا، مەن ئېلىپبەنى تۈگەتتىم، - دېدى.

دادىسى خۇشال بولۇپ، غۇنچەمگە:

- ناھايىتى ياخشى بولۇپتۇ، ئۇنداق بولسا، قېنى ئوقۇپ

يېقىڭا، قىزىم، - دېدى. غۇنچەم «ئېلىپبە» كىتابىدىكى

بىر تېكىستنى قىلچە دۇدۇقلىماي، شارىلداپ ئوقۇپ بەردى.

دادىسى:

- بارىكالا، قىزىم، ياخشى ئۈگىنىپسىز، سىزنى تەبرىك -

لەيمەن، دېدى - دە، غۇنچەمنىڭ پېشانىسىدىن سۆيۈپ قوي -

9- ئاساسىي مەشىق

1 - كۈنۈكمە، تۆۋەندىكى سۆزلەرنى ئوقۇپ چىقىپ، ھەر بىر سۆزنىڭ نەچچە ھەرپتىن تۈزۈلگەنلىكىنى ئېيتىپ بېقىڭلار.

ئالما، ئانار، ئۈزۈم، ئەنۋەر، كۆز، سۆز

2 - كۈنۈكمە، تۆۋەندىكى سۆزلەرنى ئوقۇپ چىقىڭلار. ئۇ سۆزلەردىكى ھەر بىر بوغۇمنىڭ نەچچە ئۈزۈك تاۋۇش ۋە سوزۇق تاۋۇشتىن تۈزۈلگەنلىكىنى ئېيتىپ بېقىڭلار.

كۆۋرۈك، باش، ئوغۇل، قىز، تاغ، باغ، يايلاق

3 - كۈنۈكمە، تۆۋەندىكى سۆزلەرنى قۇردىن - قۇرغا كۆچۈرۈڭ -

لار.

مەكتەپ، كىتاب، بالا، ئېلىپبە، قەلەم، مۇئەللىم

4 - كۈنۈكمە، ئۆزەڭلار 5 سۆز تۈزۈپ يېزىڭلار ۋە ئۇ سۆزلەرنىڭ

ھەر بىرى قانچە بوغۇمدىن تۈزۈلگەنلىكىنى ئېيتىپ بېرىڭلار.

5 - كۈنۈكمە. (1) ئېلىپبە ناخشىسىنى ئېيتىشنى ئۈگىنىۋېلىڭلار.

(2) 32 ھەرپنى رەتلىك، چىرايلىق قىلىپ ياد قايىزىشنى

مەشىق قىلىڭلار.



2. بىزنىڭ ئۇلۇغ ۋەتىنىمىز

بىزنىڭ ۋەتىنىمىز — جۇڭخۇا خەلق جۇمھۇرىيىتى ، ۋەتىنىمىزنىڭ پايتەختى — بېيجىڭ . دۆلەت بايرىقىمىز بەش يۇلتۇز — لۇق قىزىل بايراق . بىرىنچى ئۆكتەبىر — دۆلەت بايرىمى . بىز ۋەتىنىمىزنى سۆيىمىز ، بېيجىڭنى سۆيىمىز ، تىيەن ئەنەن . مېنى سۆيىمىز . بىز ئانا يۇرتىمىز شىنجاڭنى سۆيىمىز . بىز ۋەتىنىڭ ئوغۇل — قىزلىرى . بىز ۋەتىن ئۈچۈن ، خەلق ئۈچۈن ئوقۇيمىز . كۈنۈكمە .

بۇ تېكىستنى ئوقۇپ چىقىڭلار ۋە دەپتىرىڭلارغا چىرايلىق كۆچۈرۈپ يېزىڭلار .

دى ھەم « ئەمدى سىزگە تۈرلۈك ياخشى كىتابلارنى ئېلىپ بېرىمەن ، تىرىشىپ ئوقۇڭ ، چوڭ بولغاندا ، ئالىم بولۇڭ ، ۋەتەن ، خەلق ئۈچۈن ئىشلەڭ » . - دېدى .

غۇنچەم دادىسىغا قاراپ كۈلۈپ تۇرۇپ :

- دادا ، مەن چوقۇم ئۈمىدىڭىزنى ئاقلايمەن . - دېدى . كۈنۈكمە .

1. بۇ تېكىستنى ئۇلۇك ئوقۇپ چىقىڭلار .

2. غۇنچەمگە دادىسى نېمە دېدى ؟ غۇنچەم نېمە دەپ

جاۋاب بەردى ؟ سىلەر قانداق ئوقۇيىسىلار .

3. تېكىستنى سىنىپ دەپتىرىڭلارغا چىرايلىق كۆچۈرۈپ

يېزىڭلار .



4. ئوقۇيلى

كېلىڭلار دوستلار مەكتەپكە،
بىز تىرىشىپ ئوقۇيلى.
ئوقۇغاننى كۆڭۈلگە،
كەشتە قىلىپ توقۇيلى.

كۈنۈكمە،

بۇ قوشاقنى يادلىۋېلىڭلار ۋە چىرايلىق كۆچۈرۈپ يېزىشنى مەشىق قىلىڭلار.



3. بىزنىڭ مەكتەپ

بىزنىڭ مەكتەپ بەك ياخشى. سىنىپلىرىمىز ئازادە ۋە يورۇق. پارتىلار رەت-رەت قىلىپ قاتار قويۇلغان. مۇئەللىمىمىز سىنىپقا كىرگەندە، ھەممىمىز ئورنىمىزدىن تىك تۇرۇپ سالام بېرىمىز.

مۇئەللىم دەرسنى ياخشى چۈشەندۈرىدۇ، مۇئەللىمىمىزگە: «تىرىشىپ ياخشى ئوقۇڭلار، تاپشۇرۇقلارنى تولۇق ئىشلەڭلار، چوڭلارنى ھۆرمەت قىلىڭلار، ھەممەيەردە تازىلىققا رىئايە قىلىڭلار، كىتاب-دەپتەرلىرىڭلارنى ئاسراپ، پاكىز، رەتلىك تۇتۇڭلار» دېدى. بىز مۇئەللىملەرنىڭ گېپىنى ئاڭلايمىز ۋە ئۇلارنى ھۆرمەت قىلىمىز.

كۈنۈكمە،


بۈتپەكسىزلىكنى تېز سۈرئەتتە ئوقۇشنى مەشىق قىلىڭلار.

10-ئاساسىي مەشىق

1-كۆنۈكمە. تۆۋەندىكى رەسىملەرگە قاراپ، بېرىلگەن جۈملىلەردىكى بوش ئورۇنلارنى تولدۇرۇڭلار.



ئۆدەكنىڭ تۇمشۇقى () بولسۇن.
 زىراپىنىڭ بوينى () بولسۇن.
 توخۇنىڭ تۇمشۇقى () بولسۇن.



مۆشۈكنىڭ كۆزى () بولسۇن.
 پىلىنىڭ بۇرنى () بولسۇن.
 توشقاننىڭ قۇيرۇقى () بولسۇن.
 كېرەكلىك سۆزلەر:

ئۇزۇن، قىسقا، يۇپيۇمىلاق، ئۇچلۇق، ياپىلاق

2-كۆنۈكمە. تۆۋەندىكى رەسىمگە قاراپ، بېرىلگەن جۈملىلەردىكى بوش ئورۇنلارنى تولدۇرۇڭلار.



ئاسماندا () ، () لار ئۇچۇۋاتىدۇ.
 قۇرۇقلۇقتا () ، () ، () لار ياشايدۇ.
 سۇدا () ، () لار ئۇزۇۋاتىدۇ.

3- كۆنۈكمە ، تۆۋەندە بېرىلگەن ھەر بىر سۆز ئۈچۈن بىردىن جۈملە تۈزۈپ بېقىڭلار .

(1) مۇئەللىم (2) ۋەتەن (3) مەكتەپ (4) ئوقۇغۇچىلار .
ئۈلگە : مۇئەللىم ئوقۇغۇچىلارغا كۆيۈندۈ .

4- كۆنۈكمە ، تۆۋەندىكى رەسىمگە قاراپ ، ئۇلارنىڭ نېمە قىلىۋاتقانلىقىنى سۆزلەپ بېقىڭلار .




5. ئىتتىپاقلىق كۈچ

- بىر ، ئىككى ، ئۈچ ،
- ئىتتىپاقلىق كۈچ
- چەيلەپ يانچىمىز ،
- دۈشمەن كەلسە دۇچ .

كۆنۈكمە .

بۇ شېئىرنى كۆچۈرۈپ يېزىڭلار ۋە يادلىۋېلىڭلار .




7. چىك - چىك

چىك، چىك، چىك، چىك،
 مەكتەپكە يول ئال.
 تىرىشىپ ئۆگەن،
 ئۇستاز سۆزى بال.
 چىك، چىك، چىك،
 ئويغان بالىجان.
 تەييارلىدى چاي،
 ساڭا ئاندىجان.
 كۈنۈكمە.

1. شېئىرنى ئۈنلۈك ئوقۇڭلار ۋە يادلىۋېلىڭلار.

2. شېئىرنى يادقا يېزىڭلار.



6. ئىككى ئوغلاق

بار ئىكەن، يوق ئىكەن، بۇرۇنقى زاماندا ئىككى ئوغلاق بولغان ئىكەن، ئۇلار بىر جايدا تۇغۇلۇپ، سەكرەپ - تاقلاپ ئىناق يا - شايدىكەن، بىر كۈنى ئىككىسى تۇيۇقسىز ئىنچىكە تاختا كۆۋرۈكتە بىر - بىرىگە دۇچ كېلىپ قاپتۇ. قارا ئوغلاق ئاق ئوغلاققا :
 «ماڭا يول بەر!» دەپتۇ. ئاق ئوغلاق : «ياق، سەن ماڭا يول بەر!» دەپتۇ. شۇنىڭ بىلەن ئىككىسى بىر - بىرىگە زادىلا يول بەرمەي ئۈسۈشۈپتۇ. تاقىشىپ - تاقىشىپ ئاخىرى ھەر ئىككىسى سۇغا تىك موللاق چۈشۈپتۇ.
 كۈنۈكمە.

بۇ تېكىستنى ئوقۇڭلار ۋە ئۆز تىلىڭلارغا ئايلاندۇرۇپ سۆزلەپ بېرىڭلار.


8. رەسىمگە قاراپ سۆزلەش



كۆنۈكمە.

1. ئەسقەر ئورنىدىن ئەتكەن سائەت قانچىدە تۇردى ؟
2. ئەسقەر ئورنىدىن تۇرغاندىن كېيىن، ئۆيىدە قانداق ئىش-
لارنى قىلدى ؟
3. ئەسقەر ئەتكەن سائەت نەچچىدە مەكتەپكە ماڭدى ؟

9. كىم توغراقلىدى



يالقۇننىڭ دىلشات ۋە مۇختەر دېگەن ئىككى دوستى بار ئىدى. ئۇلار ئۈچىلىسى بىرىنچى سىنىپتا ئوقۇيتتى. بىركۈنى ئوقۇتقۇچى ئوقۇغۇچىلارغا ئەدەبىيات ۋە ھېساب دەرىسلىرىدىن تاپشۇرۇق بەردى. يالقۇن ئەدەبىياتتىن بەرگەن تاپشۇرۇقنى ياخشى ئىشلىدى. بىراق ھېسابتىن پېرىلگەن ئۈچ مەسىلىدىن بىرنى ئىشلىيەلمىدى. يالقۇن ئەتسى ئەتكەن مەكتەپكە بېرىپ، دىلشات بىلەن مۇختەرنى كۆرۈش بىلەنلا :


— مەن ھېسابتىن پېرىلگەن بىر مەسىلىنى ئىشلىيەلەيمەن — دېدى.

— مەن ئىشلەپ بولدۇم، مە، كۆچۈرۈۋال، — دېدى

دېلىشات .

– يالقۇن ، كۆچۈرۈۋالمايغىن ، ئۆمەسىلىنى مەن چۈ-
شەندۈرۈپ قويماي ، ئۆزەڭ ئىشلىگىن ، – دېدى مۇختەر .
مۇختەرنىڭ چۈشەندۈرۈپ قويۇشى بىلەن يالقۇن ئۇ
مەسىلىنى ئاخىر ئۆزى مۇستەقىل ئىشلەپ چىقتى .
كۆنۈكمە .

1 . تېكىستنى ئۈنلۈك ئوقۇپ چىقىڭلار .
2 . يالقۇنغا كىمنىڭ بەرگەن ياردىمى توغرا بولدى ؟
نېمە ئۈچۈن ؟



11-ئاساسىي مەشىق

1- كۆنۈكمە ، تۆۋەندىكى ماقال- تەمسىللەرنى ئوقۇپ چى-
قىڭلار ۋە ھەر بىر ماقال- تەمسىلدە نەچچە سۆز بارلىقىنى ئېيتىپ
بېقىڭلار .

كۈچ بىرلىكتە ، ئىش ئۆملۈكتە .


تامما- تامما كۆل بولار .

بىلگەننى ئۆگەت ، بىلمىگەننى ئۆگەن .

ئالىم بولساڭ ، ئالەمنى بىلەرسەن .

2- كۆنۈكمە ، تۆۋەندىكىلەرنىڭ نېمىلىكىنى ئېيتىپ بې-
قىڭلار ۋە دەپتىرىڭلارغا يېزىڭلار .





11. كۆۋرۈكتىن ئۆتكۈزۈش

لېي فېڭ كىچىك ۋاقتىدا مەكتەپكە بارغاندا ئۆتىدىغان بىر كىچىك كۆۋرۈك بار ئىدى.

بىر كۈنى لېي فېڭ بىر نەچچە كىچىك ساۋاقداشلىرى بىلەن بىللە مەكتەپكە كېلىپ، شىۋاتقاندا قاتتىق يامغۇر يېغىپ كەتتى. ئۇلار كۆۋرۈكنىڭ يېنىغا كەلگەندە، ئۆستەڭ سۈيىنىڭ كۆۋرۈكتىن ھالقىپ كېلىپ شىۋاتقانلىقىنى كۆردى. لېي فېڭ: «كېلىڭلار، مەن سىلەرنى ھاپاش قىلىپ ئۆتكۈزەي»، دېدى ۋە ئۇلارنى بىر مۇ ھاپاش قىلدۇرۇپ ئۆتكۈزدى. مەكتەپتىن قايتقاندا، ئۇ ساۋاقداشلىرىنى يەنە بىر مۇ ھاپاش قىلىپ ئۆتكۈزدى.

1. تېكىستنى پىششىق ئوقۇپ چىقىڭلار.

2. قاتتىق يامغۇر يېغىۋاتقاندا، لېي فېڭ ساۋاقداشلىرىغا...



10. لېي فېڭ بالىلىق چاغلىرى

لېي فېڭ كىچىك ۋاقتىدا، مەكتەپتىن ئۆتكۈزۈلگەن بىر بالى ئىدى. لېي فېڭ مەكتەپتە ھەممە دەرسنى ئەلا دەرىجىدە ئوقۇيتتى. مۇ. ئەللىم دەرس سۆزلىگەندە، كۆڭۈل قويۇپ ئاڭلايتتى. ئوقۇتقۇچى بەرگەن تاپشۇرۇقلارنى ئەستايىدىل ئىشلەيتتى. لېي فېڭ مەكتەپتە دەرىسلىرىنى پۇختا تەييارلاپ بولغاندىن كېيىن، دەرىستىن سىرت يەنە كۆپلىگەن كىتابلارنى ئوقۇيتتى. كىتابلار دىن ئوقۇغان چۆچەكلەرنى باشقىلارغا ئېيتىپ بېرەتتى. ئۇ كىتابلاردىكى ئەمگەكچان ۋە قەھرىمان شەخسلەرنى ياخشى كۆرەتتى، ئۇلارنى ئۆزىگە ئۈلگە قىلاتتى.

لېي فېڭ كىتابىنى بەكمۇ ئاسرايتتى، ئۇ كىتابىنى ھەرگىز پاسكىنا قىلمايتتى ۋە ئۇيەر-بۇيەرگە قالايمىقان تاشلىمايتتى. لېي فېڭ بالا ۋاقتىدا، مانا شۇنداق ئۆگىنىدىغان ياخشى بالى ئىدى. كۈنۈكمە.

بۇ تېكىستنى ئۈزلۈك ئوقۇڭلار ۋە لېي فېڭ بالىلىق ۋاقتىدىكى قانداق ئۆگىنىدىغانلىقىنى سۆزلەپ بېقىڭلار.

12. ئاساسىي مەشىق



دوستلار

ھەرخىل بىزنىڭ تىلىمىز،
بىر نىيەتتە سۆزلەيمىز،
ساپ ۋە جۇشقۇن دىلىمىز،
بىر نىشاننى كۆزلەيمىز.

ئىناق دوستلار ھەممىمىز،
شاد ياشايمىز ۋە تەندە،
كىمكى بۇزسا دوستلۇقنى،
بولار ئۆزى شەرمەندە.

1-كۈنۈكمە، بۇ ئىشنى يادلىۋېلىڭلار.

بىزنىڭ كۆۋرۈكتىن ئۆتۈشىگە قانداق ياردەم قىلدى؟

3. تۆۋەندىكى جۈملىلەرنى چىرايلىق كۆچۈرۈپ يېزىڭلار.

(1) مەكتەپكە بارغاندا، ئۇلار مۇشۇ كۆۋرۈكتىن ئۆتەتتى.

(2) مەكتەپتىن ئۆيگە قايتقاندا مۇ ئۇلار يەنە مۇشۇ كۆۋرۈكتىن ئۆتەتتى.

12. بىز ئەمگەكنى سۆيىمىز



بىز بىرىنچى سىنىپ ئوقۇغۇچىلىرى، بىز تىرىشىپ ياخشى
ئوقۇيمىز، بىز ئەمگەكنى قىزغىن سۆيىمىز، ئەمگەك قىلىش شە-
رەپلىك، ھۇرۇنلۇق نومۇس ئىش، ئەمگەك سۆيگەن ياخشى بالا،
ئەمگەك سۆيىمىگەن ھۇرۇنلار ياخشى بالا ئەمەس، بىز ھۇرۇن بول-
مايمىز، مەڭگۈ ئەمگەكچان بولىمىز.

كۈنۈكمە، بۇ تېكىستنى چىرايلىق قىلىپ كۆچۈرۈپ چىقىڭلار.

2- كۆنۈكمە . تۆۋەندىكى رەسىمگە قاراپ ، ئۇلارنىڭ نېمىلەر ئىكەن-
لىكىنى ئېيتىپ پېتىڭلار ۋە ئۇلارنىڭ نامىنى سۈرەتتىكى تەرتىپ بويىچە
دەپتىرىڭلارغا چىرايلىق قىلىپ يېزىڭلار .



كېرەكلىك سۆزلەر : 1. شىر ، 2. يولۋاس ، 3. توز ،
4. مۈشۈكياپلاق ، 5. بۈركۈت ، 6. ئالاقاغا ، 7. كىرپە ،
8. تۈلكە ، 9. تۇرنا ، 10. تىيىن ، 11. زىراپە ،
12. ئاققۇ ، 13. قارلغاچ .



13. ئەلگە كېرەكلىك ئەۋلاد بولمىز

مېھرىنى تۆكۈپ ،
بېرىپ كۆپ بىلىم .
ساۋاتلىق قىلدى ،
بىزنى مۇئەللىم .
ئەلگە كېرەكلىك ،
ئەۋلاد بولمىز .
تىرىشىپ ئەلا ،
ئوقۇپ ھەردائىم .

كۆنۈكمە .

بۇ ئىشپۇرنى يادلىۋېلىڭلار .



15. ئىناق ئائىلە

مېنىڭ دادام ئىشچى، ئاپام ئوقۇتقۇچى، مېنىڭ ئىككى ئاكام، ئىككى ھەدەم بار، چوڭ ئاكام قاسىم ئالىي مەكتەپنى تۈگىتىپ، خىزمەتكە چىقتى، چوڭ ھەدەم دىلبە رېيىجىڭ مىللەتلەر ئىستىتۇتىدا ئوقۇيدۇ، ئىككىنچى ئاكام قادىر 10-سىنىپتا ئوقۇيدۇ، ھەدەم دىلبۇر 5-سىنىپتا ئوقۇيدۇ، مەن بۇيىل 1-سىنىپقا كىردىم، ئاتا-ئانىمىز بىزنى بەكمۇ ياخشى كۆرىدۇ، بىزگە كۆيۈنىدۇ، بىزمۇ ئاتا-ئانىمىزنى بەك ياخشى كۆرىمىز، ھەركۈنى ئەتىگەندە ئۇلارغا سالام بېرىمىز، ئۇلارنىڭ گېپىنى ئاڭلايمىز، مەن ئاتا-ئانىمنى ۋە ئاكا-ھەدىلىرىمنى ھۆرمەت قىلىمەن، بىزنىڭ ئائىلىمىز بەكمۇ ياخشى ئىناق ئائىلە.

14. رەسىمگە قاراپ سۆزلەش



1-كۆنۈكمە.

يۇقىرىدىكى رەسىمدىكى كىشىلەرنىمە قىلىۋاتىدۇ؟ سىلەرچوڭ بولغاندا، نېمە ئىش قىلىسىلەر؟ سۆزلەپ بېقىڭلار.



2-كۆنۈكمە.

يۇقىرىدىكى رەسىمگە قاراپ، بۇ ئىككى قىزنىڭ كىيگەن كىيىملىرىدە قانداق ئوخشىماسلىق بارلىقىنى ئېيتىپ بېرىڭلار.

كۈنۈكمە، يۇقىرىدىكى تېكىستنى پىششىق ئوقۇپ چىقىڭلار
ۋە كۆچۈرۈپ چىرايلىق يېزىڭلار.

16. باھار



مارت ئېيى كەلدى، تۈنلەر قىسقىرىپ، كۈنلەر ئۇزىرىشقا
ۋە ھاۋا ئىسسىپ، قارلار ئېرىشكە باشلىدى. ئېرىق - ئۈستەڭلەر،
سايىلار سۇغا تولدى، قارنىڭ ئورنىغا يامغۇر يېغىشقا باشلىدى.
كۈنگە يەرلەردىكى قارلار تۈگەپ، كۆپكۆك ئوتلار ئۆسۈپ چىقتى.
تېرىق بېخلىرى كۈندىن - كۈنگە يوغىناشقا باشلىدى.
ئېرىق بويلىرىدا يالپۇزلار ئۈنۈپ چىقتى، بېدىلەركۆكرىش -
كە باشلىدى، مامكاپلار ئېچىلدى، توپ - توپ قۇشلار ئىس -


سىق ياقىلاردىن ئۇچۇپ كېلىشكە باشلىدى. ئاسماندا تۇرنىلار
قاتار - قاتار تىزىلىشىپ ئۇچۇپ ئۆتۈشكە باشلىدى.

ئاپرىل كۈنلىرى كەلدى، قارلار ئېرىپ تۈگىدى، يەر - جاھان
كۆپكۆك مايسىلار بىلەن پۈركەندى، دەرەخلەر يوپۇرماق چىقتى.
قىرىپ، ياپىيىشنى تۈگەتتى، دېھقانلار ئەتىيازلىق تېرىپ -
غۇنىشلىرىغا جىددىي كىرىشتى، ئېتىزلار دائىش قاپناپ كەتتى، باغ -
لاردا ئالما، ئۆرۈكلەر چىچەكلىدى، ئىللىق باھار شامىلى گۈرۈلدەپ
ئۇرماقتا، ئەتراپتىن ھەرخىل قۇشلارنىڭ يېقىملىق ئاۋازلىرى ئاڭ -
لانماقتا.

تېپىشماق:

كۈنلەر ئىسسىپ، قار ئېرىپ،
سۇ سايىلارغا تولغان چاغ،
ئېيتىپ بەرگىن، جان دوستۇم،
بىلىسەڭ مۇشۇ قايسى چاغ؟
كۈنۈكمە.

1. تېكىستنى ئۈنلۈك ئوقۇپ چىقىڭلار.
2. مارت ئېيى كېلىش بىلەن تەبىئەتتە قانداق ئۆز -
گىرىشلەر بولىدۇ؟ سۆزلەپ چىقىڭلار.
3. ئاپرىل كۈنلىرى كەلگەندە تەبىئەتتە قانداق ئۆزگە -



17. ئوينايلى بىز تەنھەرىكەت


سەھەرتۇرۇپ ھەركۈنى .
 قاتار بولۇپ رەتمۇ رەت ،
 ئەتىگەن ساپ ھاۋادا ،
 ئوينايلى بىز تەنھەرىكەت ،
 غۇلاچ كەرسەك ، ئېگىلسەك ،
 بەزەن يۈگۈرۈپ چېنىقساق ،
 ساغلام بولۇپ تېنىمىز ،
 ئۆمرىمىز بولار ئۇزاق .
 كۈنۈكمە .
 بۇ شېئىرنى يادلىۋېلىڭلار .

رىشلەر بولىدۇ ؟ بۇنىڭ ئالامىتى قايسىلار ؟

4. تۆۋەندىكى جۈملىلەر ئارىلىقىدىكى كۆپ چېكىتلەرنىڭ ئورنىغا تېگىشلىك سۆزلەرنى قويۇپ جۈملىلەرنى تولدۇرۇپ كۆچۈرۈڭلار .

ئاپپىل كۈنلىرى ئېرىپ تۈگىدى . يەر - جا .
 ھان بىلەن پۈركەندى . دەرەخلەر يوپۇرماق چىقىد .
 رىپ تۈسكە كىردى ، دېھقانلار ئەتىيازلىق . . .
 . . . كىرىشمەكتە . ئېتىزلار دائىش كەتتى .
 باغلاردا چېچەكلىدى . ئەتراپتىن ھەرخىل
 قۇشلارنىڭ ئاڭلانماقتا .
 5. تېكىستنىڭ ئاخىرىدىكى تېپىشماقنىڭ جاۋابىنى ئېيتىپ بېقىڭلار .

13-ئاساسىي مەشق



ئىناق توشقانلار

ئورماندا بىر تۈلكە بار ئىدى. ئۇ توشقانلارغا زادىلا ئارام - چىلىق بەرمىدى. بىر قېرى توشقان توشقانلارنى ئەتراپىغا يىغىپ: «قېرىنداشلار، بىز كۆپ، تۈلكە يالغۇز، شۇڭا ھەممە - مىز بىرلىشىپ، تۈلكىنى قورقۇتۇپ، ئورماندىن قوغلىۋېتەيلى» دېدى. ئۇلار ئورمان ئىچىگە مۈكۈنۈپ تۇرۇپ، تۈلكە كەلگەندە ھەممىسى بىرلا ۋاقىتتا: «يوقال بۇيەردىن!» دەپ ۋارقىراشتى. تۈلكە قورققىنىدىن ئۆز-ئۆزىگە: «ۋايىجان، بۇيەردە بىر يىرتقۇچ ھايۋان بار ئوخشايدۇ، ئۇ مېنى يېمەكچىمۇ - نېمە؟ يائىلا، ئۇنىڭ ئاۋازى نېمە دېگەن قورقۇنچلۇق - ھە؟!»

دېدى - دە، بۇيەردىن قېچىپ كەتتى. شۇنىڭدىن كېيىن تۈلكە بۇ ئورمانغا ئاياغ باسمىس بولدى.

1-كۈنۈكمە، بۈتپەكسىزلىك پىششىق ئوقۇپ چىقىڭلار ۋە قايتا - قايتا بايان قىلىپ بېرىڭلار.

2-كۈنۈكمە، تۆۋەندىكى رەسىمگە قاراپ، بېرىلگەن جۈملىلەردىكى بوش ئورۇنلارنى تولدۇرۇپ، جۈملىلەرنى كۆچۈرۈپ يېزىڭلار.



1. ئاسماندا ، قاتارتىزىلىپ ئۇچۇپ كېتىۋاتىدۇ.

2. دەرەختىن ، يەرگە چۈشۈۋاتىدۇ.

3. ئوقۇغۇچىلار يەرگە چۈشكەن ، سۈپۈرۈۋاتىدۇ.

كېرەكلىك سۆزلەر: غازاڭلار، تۈرنلار، غازاڭلارنى.



19. ھۇرۇن

بىر ھۇرۇن ئادەمدىن نەسىرىدىن ئەپەندىم سورايتۇ.
 - بۇرادەر، ھال - ئەھۋالڭىز قانداقراق ؟
 - يامان ئەمەس - دەپتۇ ھۇرۇن ، - تاپسام يەيمەن ، تاپالار -
 مەسام قانائەت قىلىپ يۈرۈۋېرىمەن .
 - ئەمەسە سىز شەھىرىمىزنىڭ ئىتلىرىغا ئوخشاپ قېرىلپىسىز ! - دەپتۇ ئەپەندىم .
 كۈنۈكمە 1 . يۇقىرىدىكى لەتىپىنى پىششىق ئوقۇپ چىققىلار ، ئۇنىڭدا ھۇرۇنلۇقنىڭ بەكمۇ يامان ئىش ئىكەنلىكى قازىداق بايان قىلىنغان ؟ سۆزلەپ بېقىڭلار .
 2 . بۇ لەتىپىنى كۆچۈرۈپ ، چىرايلىق يېزىشنى مەشىق قىلىڭلار .



18. سادىر پالۋان قوشاقلىرى

سادىر مەنۇ - سادىر مەن ،
 سادىر بولماي نېمە مەن .
 تاغ يولىنى سورىساڭ ،
 ھەممە جاينى بىلىمەن .
 سادىردەپ ئېتىم يامان ،
 ئون بەش ياشتا ئاتالغان .
 نەسەلە پىكى تۇتۇلغاندا ،
 قۇمۇلخانغا پالانغان .
 يامۇلدا تولا يېتىپ ،
 چېچىم بىر قۇچاق بولدى .
 يامۇلنى تېشىر چاغدا ،
 قوۋۇرغا پىچاق بولدى .
 كۈنۈكمە .

بۇ قوشاقنى چىرايلىق كۆچۈرۈپ يېزىڭلار ۋە پۇختا يادلىۋېلىڭلار .





21. ئاي بولدى كىچىك كېمەم

ئورغاق ئايغا ئولتۇردۇم،
ئاي بولدى كىچىك كېمەم.
كۆردۈم سانسىز يۇلتۇزنى،
كۆك ئارا كېزىپ ھەردەم.

كۈنۈكمە.

يۇقىرىدىكى رەسىمگە دىققەت بىلەن سەپىپ-
لىڭلار، ئاندىن شېئىرنى ئوقۇڭلار. ئاي نېمىگە ئوخشايدۇ؟
بالا ئايغا ئولتۇرۇپ كۆك ئاسماندا نېمىلەرنى كۆردى؟
سۆزلەپ بېقىڭلار.

22. يۇلتۇزلارغا قونمەن

ئاسماندىكى پولات قۇش،
ئويناپ - ئويناپ ئۇچسەن.
قايىل قىلىپ ھەممىنى،
ھەردەم زەپەر قۇچسەن.
ئۇزاق يەرلەرسەن بىلەن.
بىزلەر ئۈچۈن بىر قەدەم.
سېنى شۇنداق ئۇچۇرغان،
قۇدرەتلىك، باتۇر ئادەم.
مەنمۇ ئوقۇپ چوڭ بولۇپ،
باتۇرلاچىن بولمەن.
پەن - تېخنىكا قانتىم،
يۇلتۇزلارغا قونمەن.

كۈنۈكمە.

1. شېئىرنى ئۈنلۈك ۋە راۋان ئوقۇشنى مەشق قىلىڭلار.
2. تۆۋەندىكى سۆزلەرنىڭ مەنىسىنى چۈشىنىۋېلىڭلار.
قايىل قىلىش، زەپەر قۇچۇش، قۇدرەتلىك، پولات قۇش، لاچىن.
3. بۇ شېئىرنى يادلىۋېلىڭلار.



23. قاغا بىلەن سېغىزخان

(مەسەل)

بىر كۈنى قاغا سېغىزخان بىلەن ئۇچرىشىپ قېلىپ، ئۆزىچە ماختاندى:

— مەن ئاجايىپ بىر قۇش مەن. يەردە بايۇم چىچىلەردەك ما-
گمەن. ئاسماندا پەرۋاز قىلىپ ئۈچمەن، قاقىلداپ چىرايلىق
ناخشا ئېيتالايمەن.

شۇ چاغدا سېغىزخان مۇنداق سوئال قويدى:

— قۇشلار شاھى قىراننى بىلەمسەن؟

— بىلىمەن.

— ئۇنىڭ قىياغا قاراپ ئۇچقانلىقىنى كۆرگەنمىدىڭ؟

— كۆرگەنمىدىم.

— ئۇنىڭ ماختانغانلىقىنى ئاڭلىغانمىدىڭ؟

— ئاڭلىمىغان.

— كۈيىچى قۇش بۇلبۇلنى بىلەمسەن؟

— بىلىمەن.

— ئۇنىڭ يېقىملىق سايرا شىلىرىنى ئاڭلىغانمىدىڭ؟

— ئاڭلىغانمەن.

— ئۇنىڭ ماختانغانلىقىنى كۆرگەنمىدىڭ؟

— ياق.

— قىران بۈركۈتتەك ئالغۇر، بۇلبۇلدەك كۈيىچى ماختان-

مايدۇ. سەن نېمە ئۈچۈن شۇنچىۋالا ماختىنىسەن؟!

بۈگۈنكىلەرنى ئاڭلىغان قاغا سېغىزخانغا جاۋاب بېرەلە-

مەي، خىجىل بولغان ھالدا ئۇچۇپ كەتتى.

كۆنۈكمە.

يۇقىرىدىكى مەسەلنى پىششىق ئوقۇپ چىقىپ،

قايتا بايان قىلىپ بېرىڭلار.

3-كۈنۈكمە، تۆۋەندىكى رەسىمگە قاراپ، تۆت پەسىلنىڭ بىر-بىرىدىن قانداق پەرقلەندۈرۈلگەنلىكىنى ئېيتىپ بېقىڭلار.



4-كۈنۈكمە، تۆۋەندىكى جۈملىلەرنى ئوقۇڭلار، كۆچۈرۈپ يېزىڭلار ۋە يادلىۋېلىڭلار.

بىر يىل 366 كۈن، 12 ئاي، تۆت پەسىل بولىدۇ. بىر پەسىل ئۈچ ئاي بولىدۇ، بىر ئاي 30 ياكى 31 كۈن بولىدۇ، بىر ئاي تۆت ھەپتە بولىدۇ، بىر ھەپتە 7 كۈن بولىدۇ.

14-ئاساسىي مەشىق

1-كۈنۈكمە، تۆۋەندىكى رەسىملەرنىڭ نامىنى تىرىق ئىچىگە يېزىڭلار ۋە بېرىلگەن جۈملىلەرنى ئوقۇپ چۈشىنىۋېلىڭلار.




()

يەرشارى ئايدىن چوڭ.



()

قۇياش يەرشارىدىن چوڭ.



()



()

ماشىنات ھارۋىسىدىن تېزماڭدۇ.




()

پويىز ماشىنىسىدىن تېزماڭدۇ.



()

2-كۈنۈكمە، تۆۋەندىكى قوي بىلەن ئۆچكىنى سېلىشتۇرۇڭلار، ئۇلار قايسى جەھەتتىن بىر-بىرىگە ئوخشىمايدۇ؟ رەتلىك سۆزلەپ بېرىڭلار.





25. چامغۇر يۇلۇش

بىر بوۋاي چامغۇر تېرىپتۇ ۋە چامغۇرلىرىم راسا چوڭ بولسۇن دەپ، تەرتۈكۈپ ئىشلەپتۇ. چامغۇرلار ھەقىقەتەن تازا چوڭ بو-
لۇپ ئۆسۈپتۇ.

كۈز بولغاندا، بوۋاي چامغۇرلىرىنى يۇلۇپ ئالماقچى بولۇپ تارتىپ بېقىپتۇ. لېكىن يۇلۇشقا كۈچى يەتمەپتۇ. بوۋاي موماينى چا-
قىرىپتۇ. بوۋاي چامغۇرنى تارتىپتۇ، موماي بوۋاينى تارتىپتۇ. لېكىن چام-
غۇرنى يەنلا يۇلۇپ ئالالماپتۇ. شۇڭا موماي نەۋرىسىنى چاقىرىپ-
تۇ. ئۇنىڭدىن كېيىن قانداق قىلىپتۇ؟

كۈنۈكمە.

بۈتۈن كىستە قانداق ئوي-پىكىر ئالغاسۇرۇلگەن؟ قېنى كىم

سۆزلەپ باقىدۇ.

24. رۇخسەت سوراش خېتى

رۇخسەت سوراش خېتى


رۇخسەت سوراش خېتىگە ئالدى بىلەن كىمدىن رۇخ-
سەت سورايدىغانلىقى، نېمە ئۈچۈن ۋە قانچىلىك ۋاقىت رۇخ-
سەت سورايدىغانلىقى يېزىلىشى كېرەك. ئاخىرىدا رۇخسەت
سورىغۇچىنىڭ ئىسمىم - فامىلىسى ۋە ئاي، كۈنلەر رېئىنىق يېزىلىد-
ىشى لازىم.
ئۈلگە:

رۇخسەت سوراش خېتى

ھۈرمەتلىك خاسىيەت مۇئەللىمگە:

ئاپام تۇيۇقسىز قاتتىق ئاغرىپ قالدى. دادام ئاپامنى
دوختۇرغا ئېلىپ بارماقچى. ئۆيدىكى ئىككى ياشلىق كى-
چىك ئۇكامغا مەندىن باشقا قاراپ تۇرغۇدەك ئادەم يوق. شۇ-
ڭا ماڭا يېرىم كۈن رۇخسەت بېرىشىڭىزنى سورايمەن.
ھۈرمەت بىلەن: ئوقۇغۇچىڭىز گۈلبوستان.

1989 - يىل 9 - ئاينىڭ 20 - كۈنى



27. كۈندىن - كۈنگە ئۆرلەيمىز

يەتتە ياشقا كىرسەممۇ،
دەيدۇ خەقلەر «بالىسىن»،
بىرىنچىنى تۈگىتىپ،
كۆپلەپ بىلىم ئالدىم مەن.
ئوقالايمەن ھېكايە،
قولغا ئېلىپ كىتابنى.
چىقىرىمەن سىنىپىڭ،
خېلى قىيىن ھېسابنى.
ھەركۈنى ئويىناپ تەنھەرىكەت،
چېنىقىمەن ھەرقاچان.
قىزغىن سۆيۈپ ئەمگەكنى،
بولمەن ھامان ئىشچان.
ئىككىنچىگە كۆچتۈم مەن،
رەھمەت سىزگە مۇئەللىم.
كۈندىن - كۈنگە ئۆرلەيمەن،
تىرىشىپ ئوقۇپ دائىم.

كۈنۈكمە، يۇقىرىدىكى شېئىرنى ئوقۇپ، بىرىلدىن بۇيان قانداق
ئالغا باسقانلىقىڭلارنى سۆزلەپ بېرىڭلار.



26. ئۈرۈمچى

ئۈرۈمچى - مەملىكىتىمىزدىكى چوڭ شەھەرلەرنىڭ بىرى. ئۇ -
شىنجاڭ ئۇيغۇر ئاپتونوم رايونىنىڭ مەركىزى، شۇنىڭدەك شىنجاڭنىڭ
مائارىپ، مەدەنىيەت، ئىلىم - پەن مەركىزى. ئۈرۈمچى گۈزەل شەھەر
بولۇپ، ئۇنىڭدا كۆپ قەۋەتلىك بىنالار نۇرغۇن. ئۇنىڭ كەڭ كوچىلىرىدا
ھەرخىل ماشىنىلار قاتناپ تۇرىدۇ، ئۇنىڭ خەلق باغچىلىرىمۇ بەك چىرايلىق.
بۇ شەھەردە ھەممىلەت بالىلىرى ئىناق ۋە خۇشال - خۇرام ياشايدۇ.
بىز شەھىرىمىزنى قىزغىن سۆيىمىز ۋە گۈللەندۈرىمىز.

كۈنۈكمە.

بۈتۈنلىكىنى ئۈزلۈك ئوقۇڭلار ۋە چىرايلىق كۆچۈرۈپ يېزىشنى مەشىق قىلىڭلار.

ئومۇمىي تەكرار



1- كۈنۈكمە. تۆۋەندىكى تېكىستنى توغرا ۋە تېز ئوقۇشنى مەشق قىلىڭلار.

بىزنىڭ ۋەتەنىمىز

بىزنىڭ ۋەتەنىمىز - جۇڭگو. ۋەتەنىمىزنىڭ زېمىنى ناھايىتى كەڭ. بىزنىڭ ئاتا-بوۋىلىرىمىز ئۇزۇن زامانلاردىن بۇيان موشۇ گۈزەل، باي ماكاندا ئەمگەك قىلىپ ياشاپ كەلگەن. بىز ۋەتەنىمىزنىڭ بەختلىك ئوغۇل-قىزلىرىمىز. بىز ۋەتەنىمىزنى قىزغىن سۆيىمىز. بىز تىرىشىپ ئوقۇپ، ۋەتەنىمىزنى تېخىمۇ ئاۋات، تېخىمۇ باي ۋە كۈچلۈك دۆلەت قىلىپ قۇرۇپ چىقىش ئۈچۈن كۈرەش قىلىمىز.



2- كۈنۈكمە. تۆۋەندىكى تېكىستنى ئوقۇپ چىقىڭلار ۋە چىرايلىق يېزىڭلار.


باغ

يېزىمىزنىڭ پېغىدا ئالما، ئانار، ئۆرۈك، نەشپۈت، گىلاس، ياڭاق قاتارلىق ھەرخىل مېۋىلەر بار. بىز بالىلار مېۋە پىشقاندا، بۇ-باققا كىرىپ، مېۋىلەرنى ئۈزۈشكە ۋە يەشكەلەرگە قاچىلاشقا خالىسا، ياردەم قىلدۇق. باغۋەن ئاتا: «سىلەر ئەمگەكچى ياخشى بالىلار ئىكەنسەلەر، سىلەرگە رەخمەت»، دېدى.

3- كۆنۈكمە، تۆۋەندىكى رەسىملەرگە قاراپ، ئۇلارنىڭ نېمە
مىلەرنىڭ رەسىمى ئىكەنلىكىنى ئېيتىپ بېرىڭلار.



غ...



ئۆ...



خو...



قار...



قۇش...



قار...



رە...



ئۆ...



قو...




كە...



مۇن...



يۇ...



غۇن...



تا...



قان...



زە...



يول...



بە...



4- كۈنۈكمە. تۆۋەندىكى تېكىستنى ئوقۇپ چىقىڭلار ۋە چىرايلىق يېزىڭلار.

تۇرپان ۋادىسى

تۇرپان — شىنجاڭ ئۇيغۇر ئاپتونوم رايونىنىڭ گۈزەل ۋادىسى.
لىرىدىن بىرى. تۇرپان — ئۈزۈمنىڭ كانى. تۇرپان ئۈزۈمى بەكمۇ
شىرىن بولۇپ، پۈتۈن مەملىكىتىمىزگە ۋە دۇنياغا داڭلىق.
تۇرپاندا يەنە پاختا تېرىلىدۇ. تۇرپان پاختىسىمۇ بەك داڭ-
لىق. تۇرپان ناھايىتى قەدىمىي، گۈزەل شەھەر بولۇپ، بۇجاي-
داقەدىمكى ئاسارە-ئەتىقىلەركۆپ. شۇڭا ھەريىلى بۇيەركە
ئىچكى ئۆلكىلەردىن ۋە چەتئەللەردىن مىڭلىغان مېھمانلار كې-
لىپ ئېكسكۇرسىيە قىلىپ تۇرىدۇ.



5- كۈنۈكمە. تۆۋەندىكى تېكىستنى ئوقۇپ چىقىڭلار ۋە قايتىدىن
سۆزلەپ بېرىڭلار.

ئادىلجان بۇيىل يەتتە ياشقا كىردى، ئۇ بىرىنچى سىنىپتا ئەلاچى
بولۇپ ئوقۇۋاتىدۇ. ئۇ ئورنىدىن ئەتىگەن تۇرىدۇ. مەكتەپكە زادىلا كې-
چىكمەيدۇ. ئۇ ھازىر «ئېلىپبە» نى دۇدۇقلىماي، راۋان ئوقۇيالايدۇ.
غان بولدى. ئۇ مۇئەللىملىرىنىڭ گېپىنى ئاڭلايدۇ، چوڭلارنى ھۆرمەت
قىلىدۇ. ساۋاقداشلىرى بىلەن ئىناق ئۆتىدۇ. ھەركۈنى مەكتەپكە ماڭغاندا
دا، خوش دادا، خوش ئاپا، مەن مەكتەپكە ماڭدىم، دەيدۇ. چوڭلارنى
كۆرگەندە، دائىم ئەسسالامۇئەلەيكۇم، دەپ سالام بېرىدۇ. شۇڭا
ھەممەكشى ئۇنى: «ئادىلجان بەكمۇ ئەدەبلىك ياخشى بالابول-
دى» دەپ ماختايدۇ.




6- كۆنۈكمە. تۆۋەندىكى بالىلار ئويۇننى ئوقۇپ چىقىپ، سىلەرمۇتە-
نەپپۇس ۋاقتىدا بۇ ئويۇننى ئوينىڭلار.

ياغلىق تاشلاش

بالىلار دۈگلەك بولۇپ ئالدىغا قاراپ ئولتۇرۇشىدۇ، ئارىدىن بىرى
تۇرۇپ، بىر ياغلىقنى ئارقىسىغا تۇتۇپ، دۈگلەكنى ئايلىنىدۇ-دە، ياغ-
لىقنى ئۆزى خالىغان بىر بالىنىڭ كەينىگە تاشلايدۇ، ئۇ يەنە بىر ئايلىنىپ كەل-
گىچە ھېلىقى بالانى تۇيۇپ قالسا، ياغلىقنى ئېلىپ، دۈگلەكنى ئايلىنىپ يۈ-
رۈپ ئويۇننى داۋاملاشتۇرىدۇ.

ئەگەر ئارقىسىغا ياغلىق تاشلانغان بالانى تۇيماي قالسا، ياغلىق تاش-
لىغان بالانى ئايلىنىپ كېلىپ، ياغلىق بىلەن ھېلىقى بالىنى ئۇرۇپ، دۈگلەكنى
بىرنەچچە ئايلىنىدۇرىدۇ. ئاندىن ئارقىسىغا ياغلىق تاشلانغانلىقىنى تۈ-
ماي قالغان بالانى ئولتۇرغا چۈشۈپ، يانا خىشايىتىپ بېرىدۇ، يا ئۇ ئۇسۇل ئويۇن
بېرىدۇ. شۇنىڭدىن كېيىن ئويۇن يەنە يۇقىرىقىدەك داۋاملاشتۇرۇلىدۇ.



7- كۆنۈكمە. تۆۋەندىكى يۇمۇرنى ئوقۇڭلار ۋە كۆچىرىپ چى-
رايلىق يېزىشنى مەشق قىلىڭلار.

ئۇلارنىمە ئىش قىلىۋاتىدۇ؟

ئەزەلدىن توپ كۆرۈپ باقمىغان بىركىشى ۋاسكىتبول مۇسابى-
قىسى بولۇۋاتقان مەيدانغا كىرىپ قاپتۇ ۋە تاماشىبىندىن سورايتۇ:

— ئۇلارنىمە ئىش قىلىۋاتىدۇ؟

— توپ ئوينىۋاتىدۇ.

— ھەي، ئون ئادەم بىر توپنى تالىشىپ ئاۋارە بولغىچە، بىر
ئادەم بىردىن ئوينىسا بولمامدۇ؟

8- كۆنۈكمە . تۆۋەندىكى تېكىستنى ئوقۇپ چىقىڭلار
 ۋە زىراپىنىڭ قانداق ھايۋان ئىكەنلىكىنى بىلىۋېلىڭلار .
 زىراپە — ئىسسىق مەملىكەتلەردە ياشايدىغان
 ھايۋان . ئۇنىڭ بويى ئىككى -
 ئۈچ مېتىر كېلىدۇ . بويىنى بىرمې -
 تىردىن ئۇزۇنراق بولىدۇ . پۇت -
 لىرىمۇ ئۇزۇن بولۇپ ، تېز يۈگ -
 رەيدۇ . زىراپە ئوت - چۆپ ۋە
 دەرەخلەرنىڭ شاخ - يوپۇرماق -
 لىرى بىلەن ئوزۇقلىنىدۇ .



封面设计: 依明·阿斯力
文字书写: 阿迪力江·阿依提
美术编辑: 古丽叶

六年制小学语文课本

(试用本)

识字课本

全一册

(维吾尔文)

新疆维吾尔自治区教委教材临时审定委员会审定

编者: 阿不都沙拉木托乎提

责任编辑: 阿舍甫克尤木

شىنجاڭ مائارىپ نەشرىياتى نەشر قىلدى

شىنجاڭ شىنخۇا كىتاب نەشرىياتى تارقىتى

شىنجاڭ شىنخۇا باسما راۋۇتىدا بېسىلدى

فورماتى: 880×1230 1/32; باسما ئاۋاق: 4

1991 - يىل 6 - ئاي 3 - بېسىلدى

1999 - يىل 6 - ئاي 9 - بېسىلدى

تراژى: 200.001 - 299.000

ISBN 7-5570-1426-4

باھاسى: 4.80 ئۈنۈن 0.471/G